

Origen del Sistema

BASE 50

Un Viaje a la Historia del Billar a 3 Bandas



Maestro del Billar

Todos los derechos reservados © septiembre de 2025

Tabla de Contenido

Introducción.....	2
¿Quién Inventó el Sistema Base 50?.....	3
¿Existe un Fundamento Matemático del Sistema Base 50?	7
Mitades y Efectos La Base de los Sistemas de Diamantes	10
La Ley de Mitades	11
La Ley del Efecto	13
Patrón en la Ley de Mitades	15
Patrón Mitades y Efecto 4.....	17
Conclusión.....	19
Próximos Pasos	19

Introducción

¿Quién decidió que la esquina de la mesa de billar vale 50? ¿Un matemático escondido en las sombras? ¿Un maestro olvidado por la historia? ...

Hoy vamos a desenterrar ese secreto con la calidad y precisión del Maestro del Billar.

El sistema base 50 es como un código antiguo: todos lo repiten, pero pocos comprenden su origen. Se usa para calcular carambolas a tres bandas, apoyándose en una numeración enigmática y una fuerza invisible que llamamos efecto.

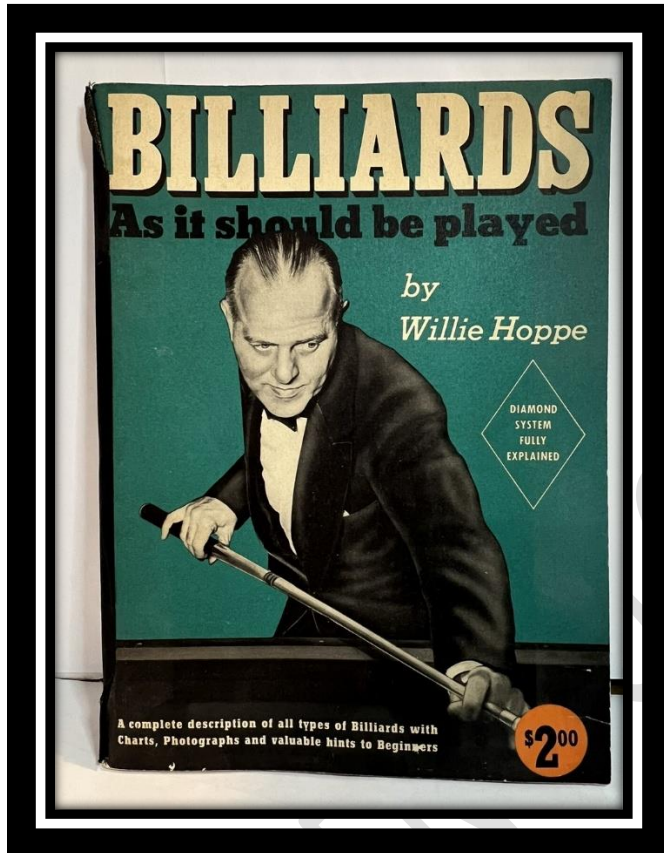
Durante décadas, miles lo han memorizado sin entenderlo... pero el sistema no fue creado para ser recitado. Si no lo comprendes, seguirás siendo uno más en la mesa...

Ya seas un jugador experimentado buscando añadir una nueva dimensión a tu juego o un aficionado deseoso de explorar las profundidades del billar a tres bandas, este e-book será tu compañero en el viaje hacia la comprensión de uno de los sistemas más importantes del billar a 3 bandas.

Prepárate para transformar tu juego y sorprender a todos en el arte del billar a tres bandas.

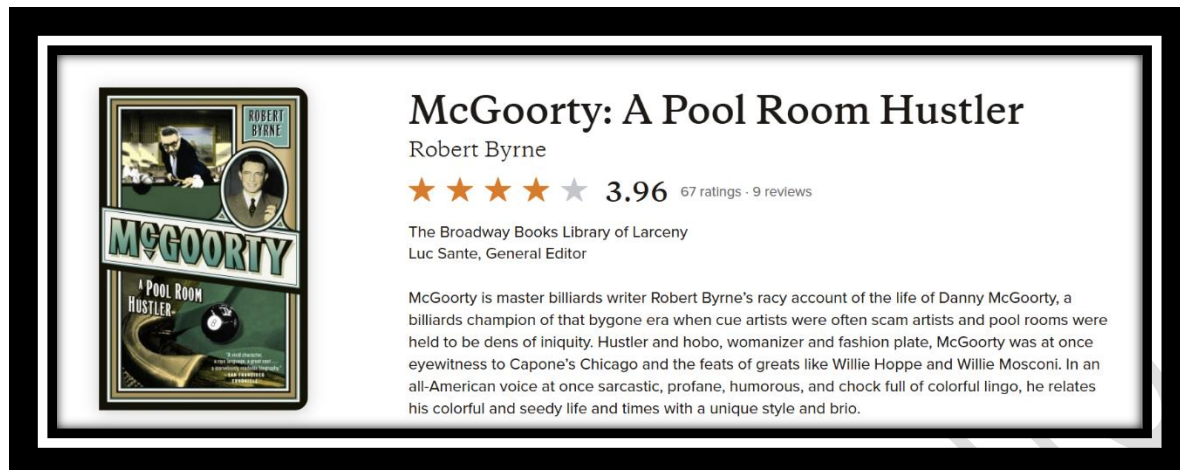
¿Quién Inventó el Sistema Base 50?

Muchos creen que el “Sistema de Diamantes” nació con **Willie Hoppe**. Su libro lo hizo famoso, sí... pero no fue su inventor.



En 1941, Hoppe lo publicó en “[Billiards as It Should Be Played](#)”.

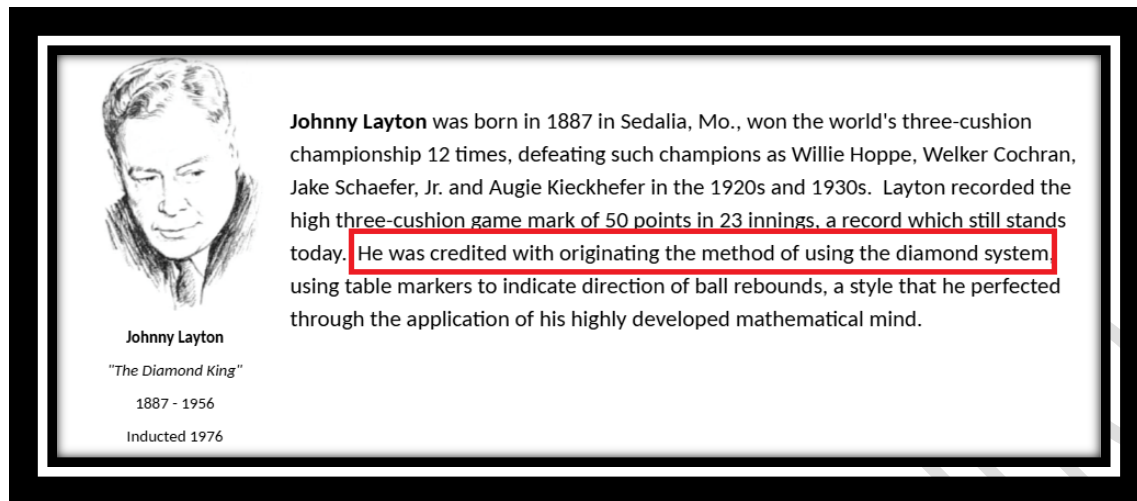
Sin embargo, un testimonio clave en “[McGoorty: A Pool Room Hustler](#)”, de Robert Byrne,



señala otra verdad: el arquitecto del sistema y, en particular, del Sistema Base 50, fue **Johnny Layton**.

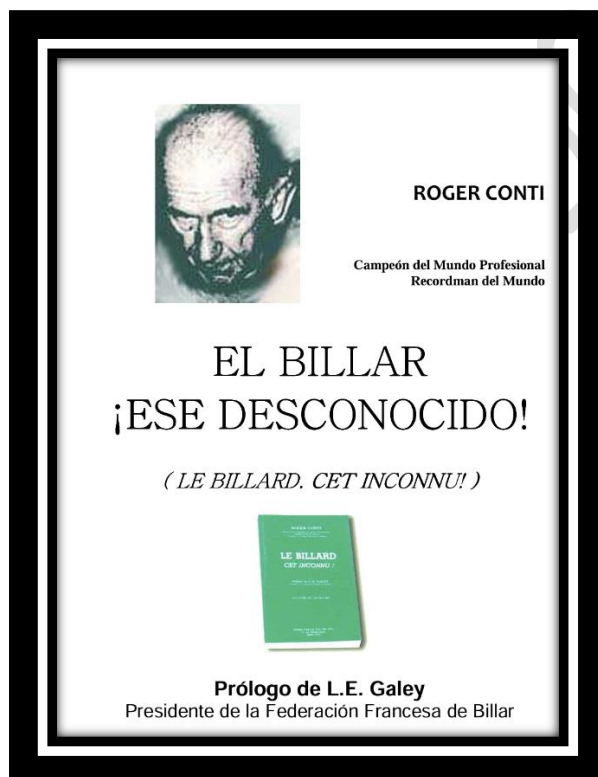


Layton, múltiple campeón del mundo, no recibió el apodo de **“El Rey del Diamante”** por casualidad.



[El Salón de la Fama del Congreso Americano de Billar](#) lo acredita como el **inventor del sistema de diamantes**.

Roger Conti, en su libro "[Le billard cet inconnu](#)", publicado en 1957, presenta una versión ampliada, más detallada y completa del sistema base 50.



[Clic aquí para ver el video](#)

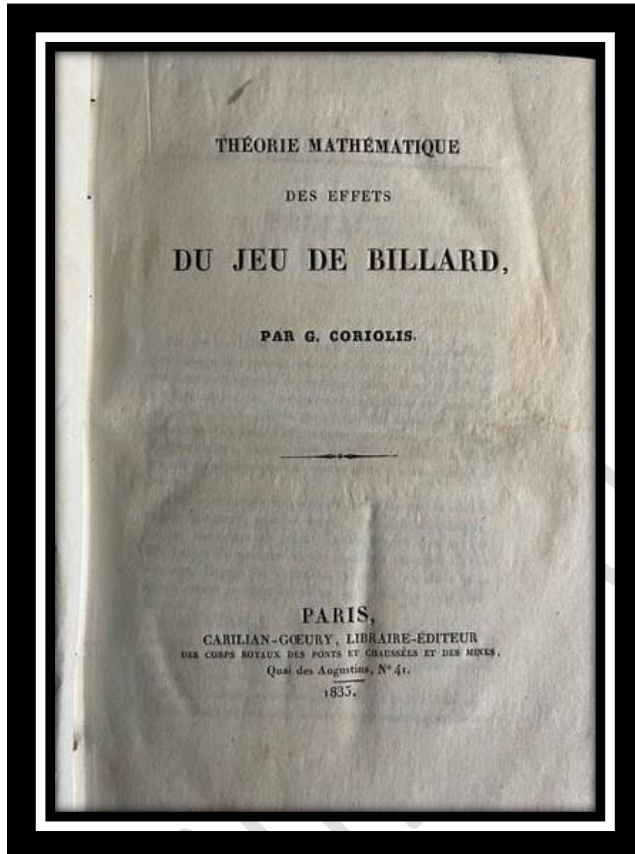


¿Existe un Fundamento Matemático del Sistema Base 50?

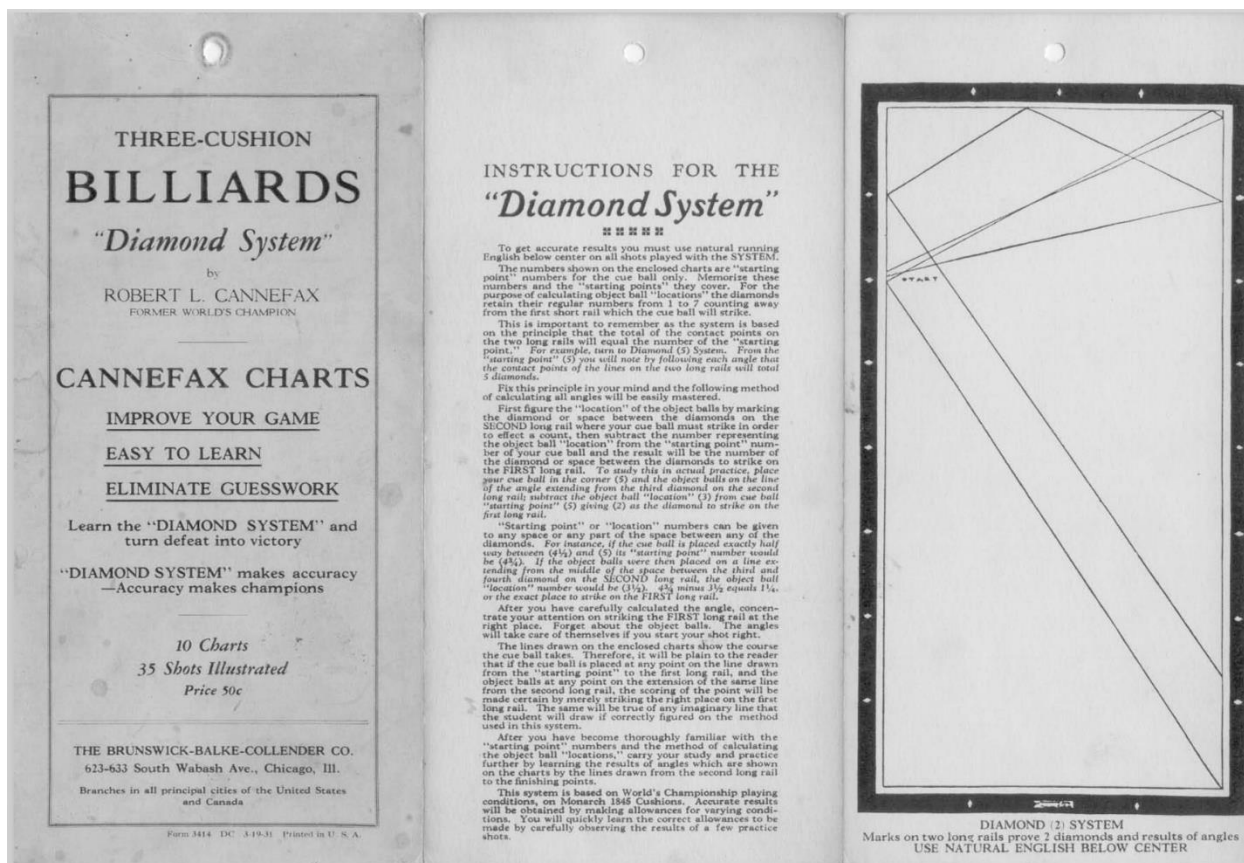
Ninguna de las publicaciones que ya mencionamos presenta un fundamento matemático específico que sustente el Sistema Base 50 como tal.

Aun así, vale destacar obras que abren el camino:


[“Théorie mathématique du jeu de billard”](#) de Gaspard-Gustave de Coriolis.



"Diamond System" de Robert L. Cannefax.



“Billar: Teoría de los Diamantes” de Antonino Cilione.



Estos textos exploran física, geometría y trayectorias con rigor. Iluminan el mapa. Pero no atan, de forma directa, la numeración **15, 20, 25, y así, hasta 50**, a una derivación matemática cerrada.

Esa pieza faltante es la que hoy voy a entregarte: **una explicación lógica, simple y comprobable** que revela el origen de esta numeración...

Mitades y Efectos La Base de los Sistemas de Diamantes

¿Listo para ver por qué la banda de salida tiene esa mágica numeración? No parpadees.

Ahora sí, entremos al corazón del sistema.

El Sistema Base 50, como muchos otros sistemas, se sostiene en dos leyes simples:

- 1. La ley de mitades.**
- 2. La ley del efecto.**

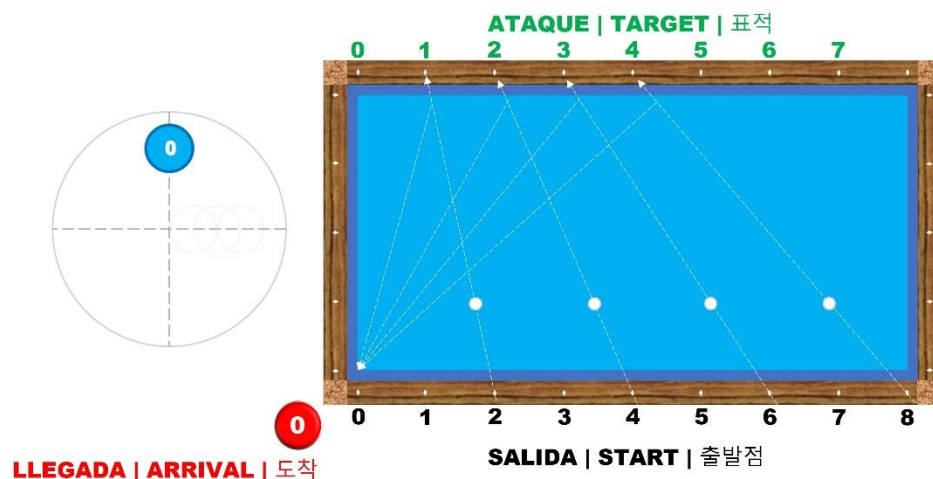
La Ley de Mitades

Recordemos la Ley de Mitades: si eliges un punto de salida y un punto de llegada, puedes hallar el punto de ataque en la primera banda para conectar ambos cuando juegas a una banda sin efecto.



Ese punto de ataque es siempre el punto medio entre la salida y la llegada.

$$\text{ATAQUE} = \text{SALIDA} / 2$$



maestrodelbillar.com

[/c/MaestrodelBillar](https://www.youtube.com/c/MaestrodelBillar)

[f/TresBandasMaster](https://www.facebook.com/TresBandasMaster)

Y así, obtendríamos la primera aproximación, a la numeración de la banda de salida, del sistema base 50.

$$\text{ATAQUE} = \text{SALIDA}$$



[MaestrodelBillar.com](http://maestrodelbillar.com)

[/c/MaestrodelBillar](https://www.youtube.com/c/MaestrodelBillar)

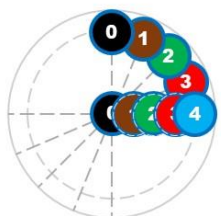
[f/TresBandasMaster](https://www.facebook.com/TresBandasMaster)

La Ley del Efecto

Los dos sistemas más usados para marcar el efecto son el estándar y el del reloj. Aquí usaremos el estándar.

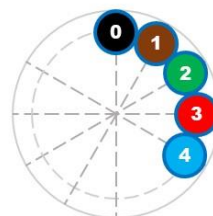
MARCACIÓN EFECTOS

ESTÁNDAR



$$4 / 3 = 1.3$$

RELOJ



maestrodellbillar.com



@maestrodellbillar



@tresbandasmaster



@maestro3bandas



@maestrodellbillar

En bandas largas, cada punto de efecto desplaza la llegada medio diamante:



Efecto 2: más un diamante en la llegada.



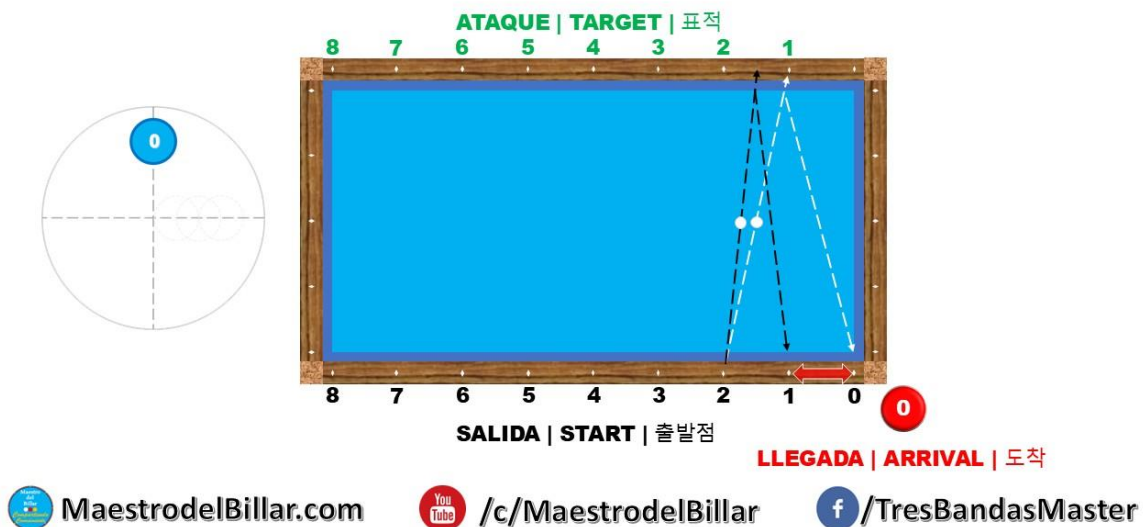
Efecto 4: más dos diamantes en la llegada.



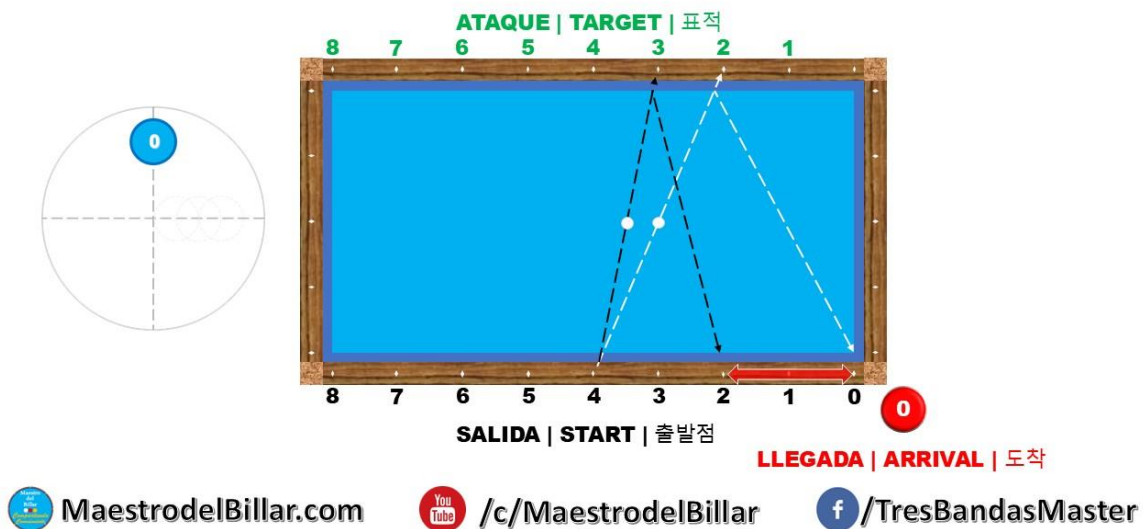
Patrón en la Ley de Mitades

Un patrón oculto en la Ley de Mitades es este:

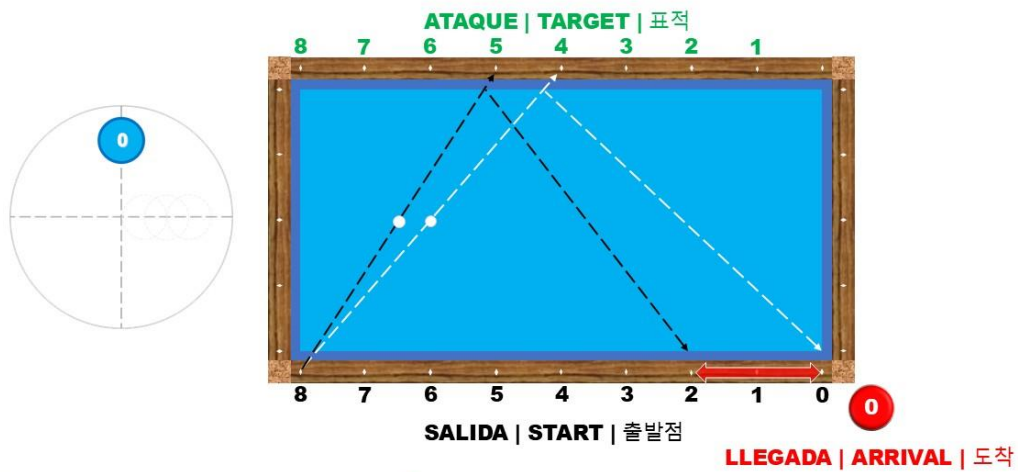
Si mueves el punto de ataque medio diamante, la llegada cambia un diamante.



Si mueves el punto de ataque un diamante, la llegada cambia 2 diamantes.



Esto se cumple para cualquier punto de salida ubicado en la banda larga.



 **MaestrodelaBilla.com**



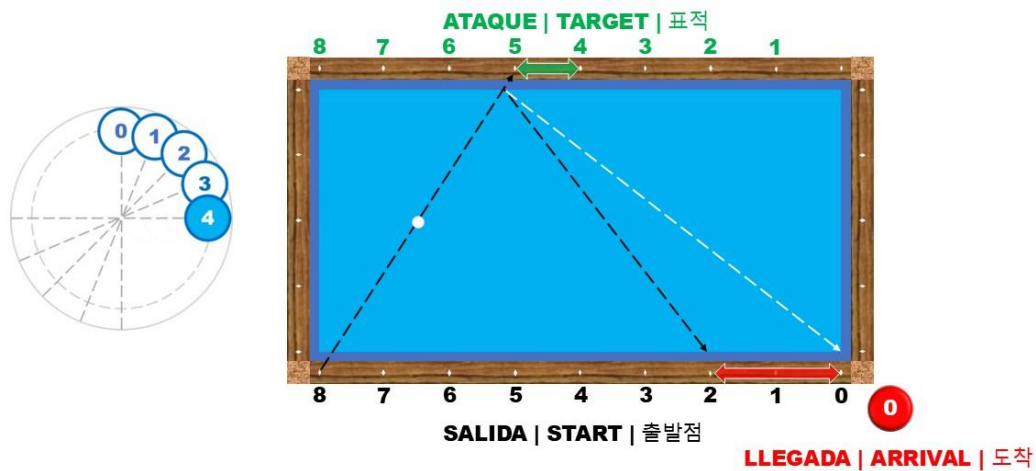
 /c/MaestrodelBillar



 /TresBandasMaster

Patrón Mitades y Efecto 4

Otro patrón, muy simple: para conectar un punto de salida con uno de llegada, retrasa un diamante el punto medio de ataque y aplica efecto 4.



MaestrodelaBillar.com



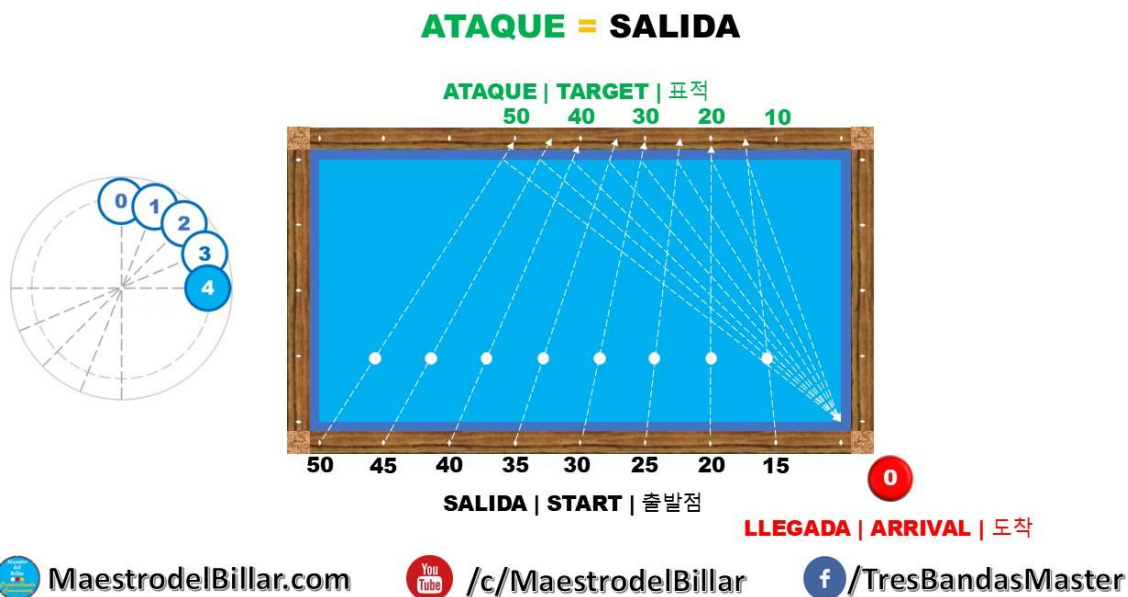
/c/MaestrodelaBillar



/TresBandasMaster

Así, el efecto compensa exactamente la variación en la llegada (mover el ataque un diamante cambia la llegada 2 diamantes, y el efecto 4 corrige esos 2 diamantes).

Si ahora formulamos un sistema que podríamos llamar "Mitades con Efecto 4" tendríamos lo siguiente:



Con un proceso lógico y sencillo, hemos explicado **por qué la esquina de la mesa de billar a 3 bandas vale 50.**

El Sistema Base 50 nació como "**Corner Five**" y también se conoce como "**Five and a Half**": la esquina vale 5 y la numeración de la banda larga de salida disminuye medio punto por cada diamante.

Para evitar decimales, se multiplicaron todos los valores por 10, y así la esquina pasó a valer 50.

Conclusión

Al final de este recorrido confirmamos, con demostración en mesa y razonamiento simple, **por qué la esquina “vale 50”**

Técnicamente, asentamos dos leyes que sostienen el sistema: **Ley de Mitades** y **Ley del Efecto**.

Con estos ingredientes —historia, leyes básicas y patrones medibles— **demostramos** de manera lógica y replicable **el origen de la numeración** y el motivo por el que la esquina hereda el valor 50 dentro del sistema.

En síntesis: **la magia del Base 50 no es un dogma**, sino la consecuencia de **proporciones simples** (mitades), un **modelo de efecto** consistente en bandas largas y **patrones invariantes** que se verifican en mesa.

Próximos Pasos

Practicar, practicar y practicar...

La práctica hace al **MAESTRO**.

Esperamos que “**Origen del Sistema Base 50**” haya sido de su agrado, y te ayude a tener una mejor comprensión del apasionante juego del billar a tres bandas